



ISTITUTO SUPERIORE
Vittorini – Gorgia

DIDATTICA ONLINE

TUTORIAL
per gli studenti

Strumenti



Come partecipare a una videolezione in “presenza online” con i docenti

Bisogna che lo studente abbia:

- Uno smartphone
- La connessione a Internet su smartphone o che disponga di un WiFi
- L’installazione sullo smartphone di “Hangouts Meet”




*(scaricabile dal **Play Store** Android o da **AppStore** per iPhone e iPad)*

Scaricare “MEET”



Da smartphone aprire:

Play Store (Android)   App Store (Apple)

Cercare e installare “Hangouts Meet”

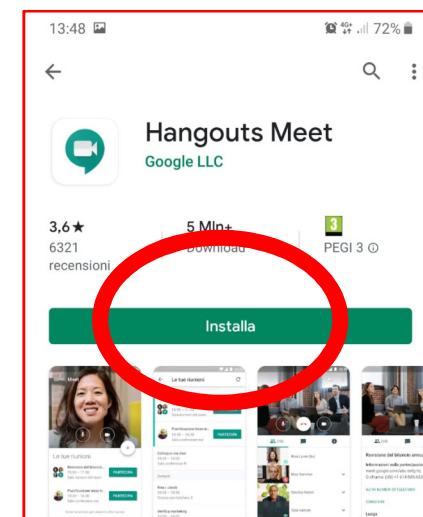
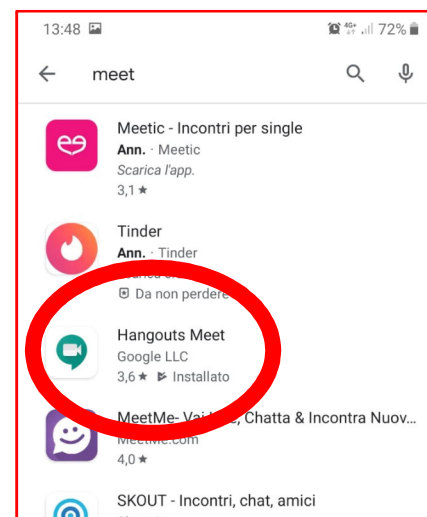
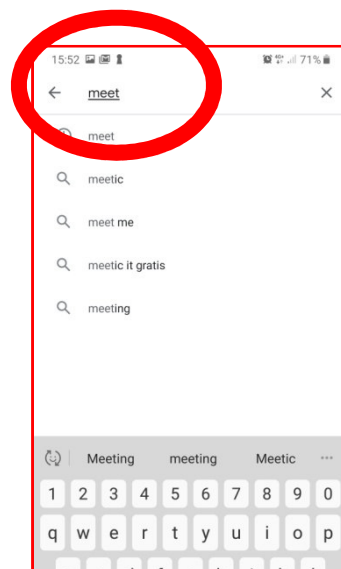
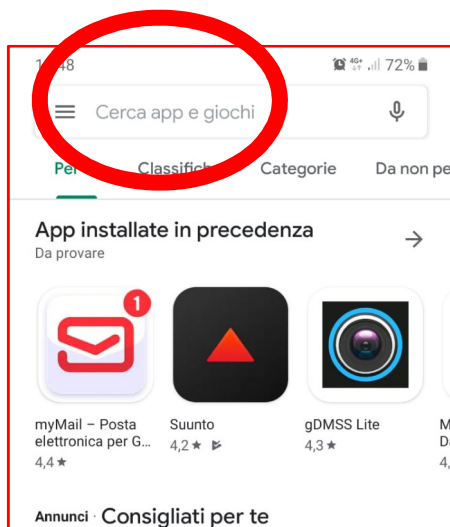


1

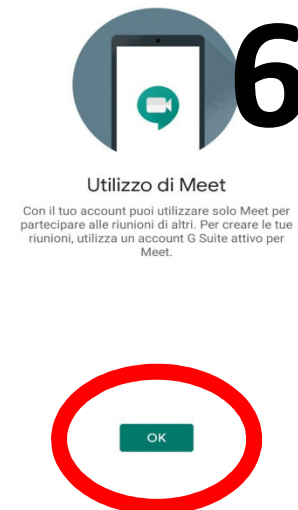
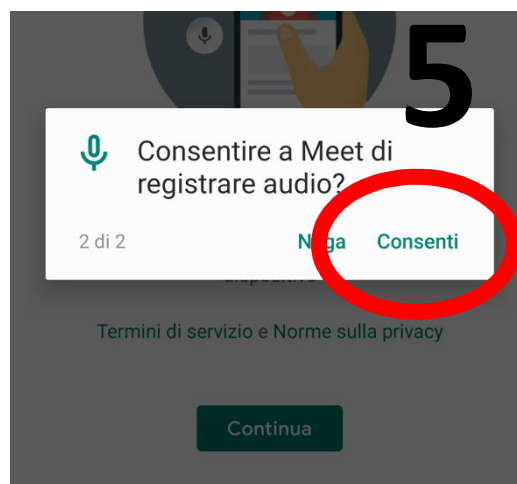
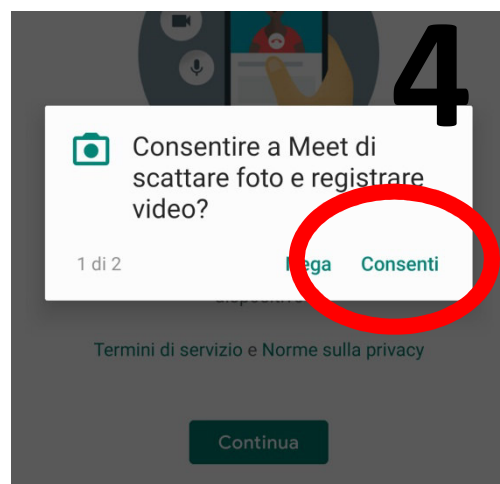
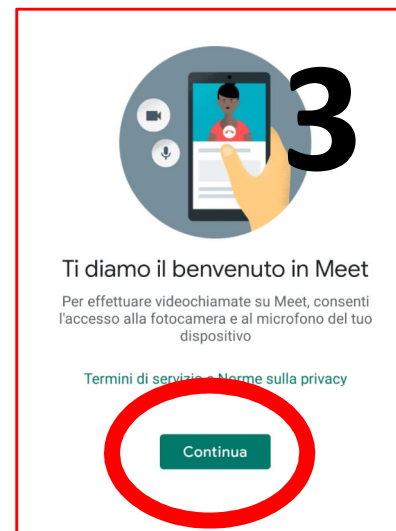
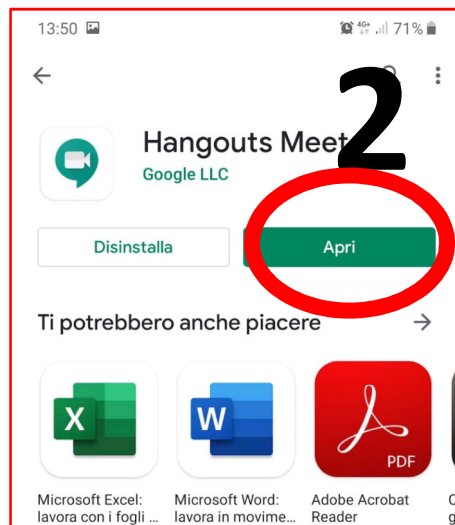
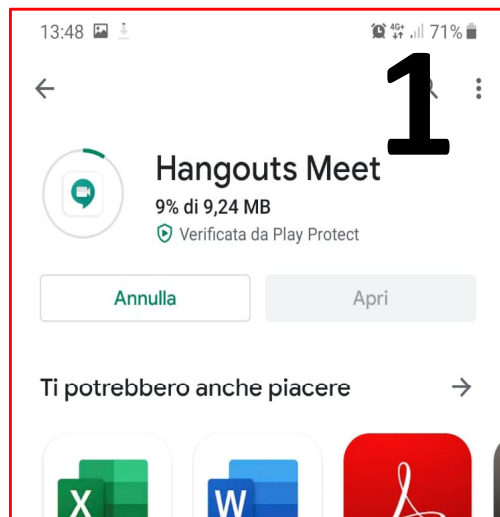
2

3

4



Installazione di “Hangout Meet”



Link per partecipare alla **Videoconferenza**



- Verrà inviato dal vostro docente un **link** su cui cliccare **per partecipare alla Videoconferenza**
il link verrà inviato tramite Email, WhatsApp, Bacheca Argo ... o altri mezzi
- Vi verrà chiesto di aprire il link con “**Hangout Meet**” Accettate !!!
- “**Richiedete di partecipare alla riunione**” e attendete che il Docente accetti la vostra richiesta
.....
- Appena il Docente accetta vi ritroverete nella videoconferenza insieme agli alunni di tutta la classe